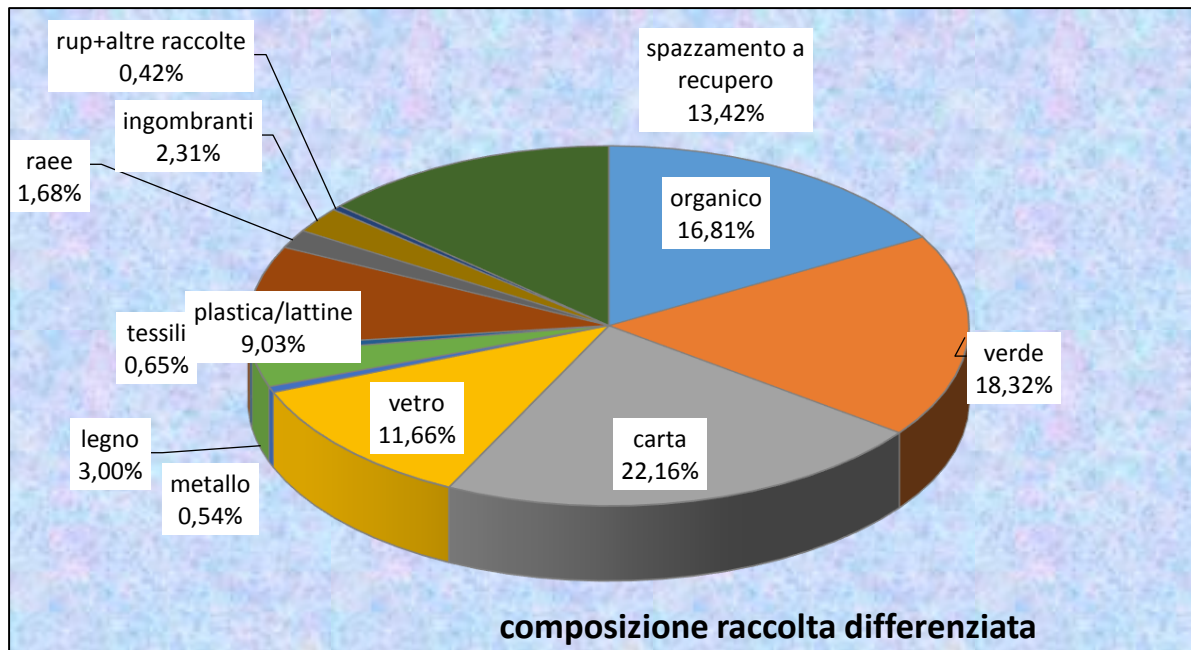
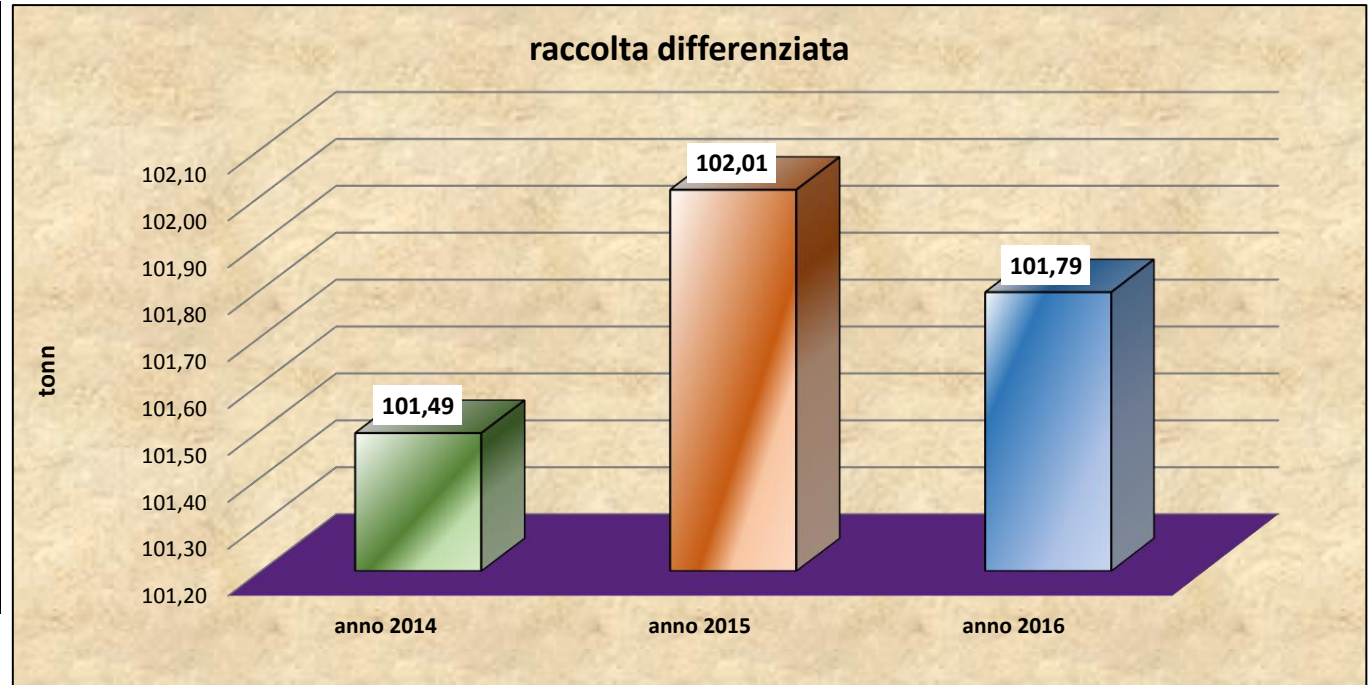


| MESE | totale raccolta differenziata | % raccolta differenziata | totale indifferenziato | totale rifiuti |
|---------------|-------------------------------|--------------------------|------------------------|-----------------|
| | tonn | % | tonn | tonn |
| gennaio | 101,79 | 33,79% | 191,57 | 303,79 |
| febbraio | 105,27 | 39,79% | 158,92 | 264,71 |
| marzo | 83,15 | 32,85% | 160,92 | 253,15 |
| aprile | 80,13 | 34,75% | 110,49 | 230,59 |
| maggio | 88,23 | 45,87% | 84,31 | 192,34 |
| giugno | 114,99 | 42,18% | 105,94 | 274,00 |
| luglio | 195,64 | 54,03% | 163,30 | 362,11 |
| agosto | 177,54 | 44,94% | 214,88 | 395,08 |
| settembre | 73,22 | 41,07% | 103,29 | 178,99 |
| ottobre | | | | |
| novembre | | | | |
| dicembre | | | | |
| totale | 1.019,96 | 41,63% | 1.293,61 | 2.454,76 |

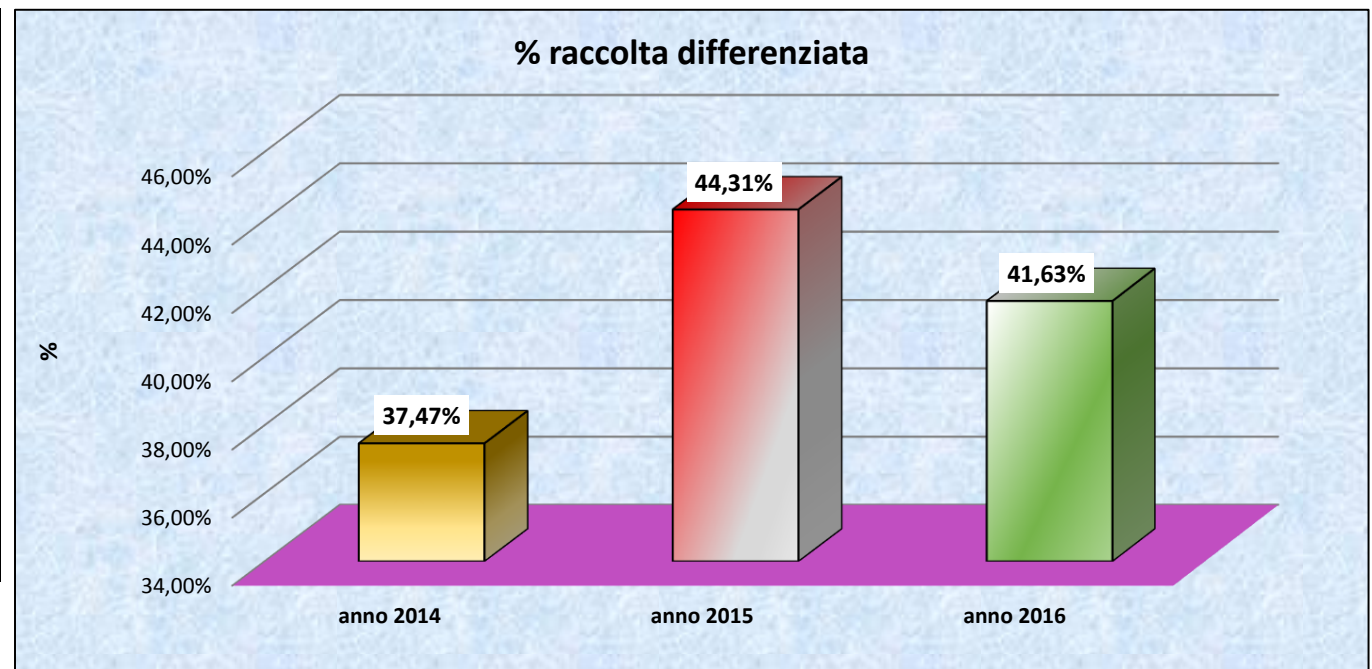


| MESE | organico | verde | carta | vetro | metallo | legno | tessili | plastica/lattine | raee | ingombranti | rup+altre raccolte | spazzamento a recupero |
|---------------|---------------|---------------|---------------|---------------|-------------|--------------|-------------|------------------|--------------|--------------|--------------------|------------------------|
| | tonn | tonn | tonn | tonn | tonn | tonn | tonn | tonn | tonn | tonn | tonn | tonn |
| gennaio | 28,45 | 0,00 | 29,58 | 24,08 | 0,02 | 2,16 | 0,65 | 13,56 | 3,49 | 2,66 | 2,53 | 5,03 |
| febbraio | 35,85 | 5,76 | 27,48 | 22,89 | 0,00 | 3,48 | 0,72 | 9,26 | 0,00 | 0,17 | 0,17 | 0,00 |
| marzo | 18,58 | 0,59 | 34,01 | 14,46 | 0,01 | 0,03 | 0,55 | 12,31 | 2,31 | 2,66 | 0,06 | 6,66 |
| aprile | 11,86 | 18,25 | 19,97 | 9,82 | 1,63 | 6,38 | 0,80 | 8,28 | 1,10 | 4,55 | 0,00 | 37,46 |
| maggio | 4,03 | 41,27 | 16,48 | 8,04 | 1,76 | 4,21 | 0,95 | 6,99 | 3,67 | 4,21 | 0,00 | 16,44 |
| giugno | 6,88 | 54,36 | 20,61 | 12,78 | 0,01 | 6,74 | 1,05 | 9,31 | 1,12 | 4,76 | 1,42 | 49,02 |
| luglio | 38,57 | 56,61 | 40,43 | 8,69 | 1,41 | 3,86 | 0,84 | 15,39 | 2,80 | 3,88 | 0,05 | 26,30 |
| agosto | 45,57 | 28,39 | 45,59 | 16,69 | 0,00 | 6,89 | 1,13 | 21,03 | 2,83 | 2,24 | 0,00 | 9,85 |
| settembre | 5,38 | 7,56 | 23,19 | 17,88 | 1,41 | 1,08 | 0,89 | 8,78 | 2,16 | 1,65 | 0,69 | 5,02 |
| ottobre | | | | | | | | | | | | |
| novembre | | | | | | | | | | | | |
| dicembre | | | | | | | | | | | | |
| totale | 195,17 | 212,78 | 257,33 | 135,33 | 6,25 | 34,83 | 7,58 | 104,91 | 19,48 | 26,77 | 4,92 | 155,80 |

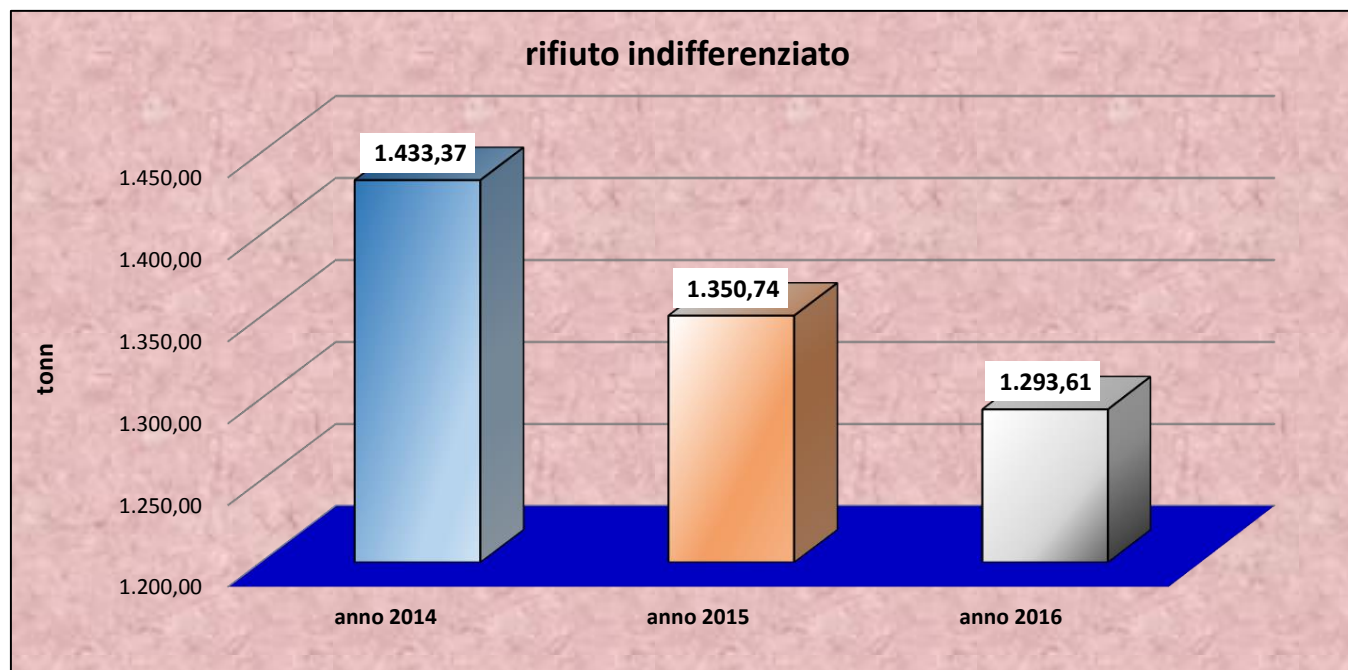
| raccolta differenziata | anno 2014 | anno 2015 | anno 2016 |
|------------------------|---------------|-----------------|-----------------|
| | tonn | tonn | tonn |
| gennaio | 101,49 | 102,01 | 101,79 |
| febbraio | 61,95 | 79,12 | 105,27 |
| marzo | 96,49 | 105,07 | 83,15 |
| aprile | 101,22 | 100,76 | 80,13 |
| maggio | 62,59 | 142,47 | 88,23 |
| giugno | 99,07 | 107,97 | 114,99 |
| luglio | 133,24 | 150,81 | 195,64 |
| agosto | 133,62 | 200,21 | 177,54 |
| settembre | 86,14 | 102,50 | 73,22 |
| ottobre | | | |
| novembre | | | |
| dicembre | | | |
| totale | 875,82 | 1.090,91 | 1.019,96 |



| % raccolta differenziata | anno 2014 | anno 2015 | anno 2016 |
|--------------------------|---------------|---------------|---------------|
| | % | % | % |
| gennaio | 31,17% | 34,18% | 33,79% |
| febbraio | 28,73% | 33,15% | 39,79% |
| marzo | 34,89% | 40,64% | 32,85% |
| aprile | 44,64% | 44,48% | 34,75% |
| maggio | 34,11% | 58,46% | 45,87% |
| giugno | 41,68% | 51,20% | 42,18% |
| luglio | 41,47% | 43,01% | 54,03% |
| agosto | 37,31% | 46,23% | 44,94% |
| settembre | 44,76% | 50,92% | 41,07% |
| ottobre | | | |
| novembre | | | |
| dicembre | | | |
| totale | 37,47% | 44,31% | 41,63% |



| rifiuto indifferenziato | anno 2014 | anno 2015 | anno 2016 |
|----------------------------|-----------------|-----------------|-----------------|
| | tonn | tonn | tonn |
| gennaio | 220,09 | 195,21 | 191,57 |
| febbraio | 150,99 | 156,17 | 158,92 |
| marzo | 176,46 | 152,94 | 160,92 |
| aprile | 123,72 | 122,95 | 110,49 |
| maggio | 117,54 | 98,72 | 84,31 |
| giugno | 136,88 | 101,00 | 105,94 |
| luglio | 183,50 | 196,90 | 163,30 |
| agosto | 221,55 | 229,99 | 214,88 |
| settembre | 102,64 | 96,84 | 103,29 |
| ottobre | | | |
| novembre | | | |
| dicembre | | | |
| totale | 1.433,37 | 1.350,74 | 1.293,61 |



| totale rifiuti | anno 2014 | anno 2015 | anno 2016 |
|-------------------|-----------------|-----------------|-----------------|
| | tonn | tonn | tonn |
| gennaio | 325,72 | 300,51 | 303,79 |
| febbraio | 215,65 | 238,69 | 264,71 |
| marzo | 276,70 | 258,64 | 253,15 |
| aprile | 226,89 | 226,60 | 230,59 |
| maggio | 183,79 | 243,70 | 192,34 |
| giugno | 237,70 | 210,90 | 274,00 |
| luglio | 323,50 | 350,74 | 362,11 |
| agosto | 358,21 | 433,15 | 395,08 |
| settembre | 192,51 | 202,92 | 178,99 |
| ottobre | | | |
| novembre | | | |
| dicembre | | | |
| totale | 2.340,66 | 2.465,85 | 2.454,76 |

