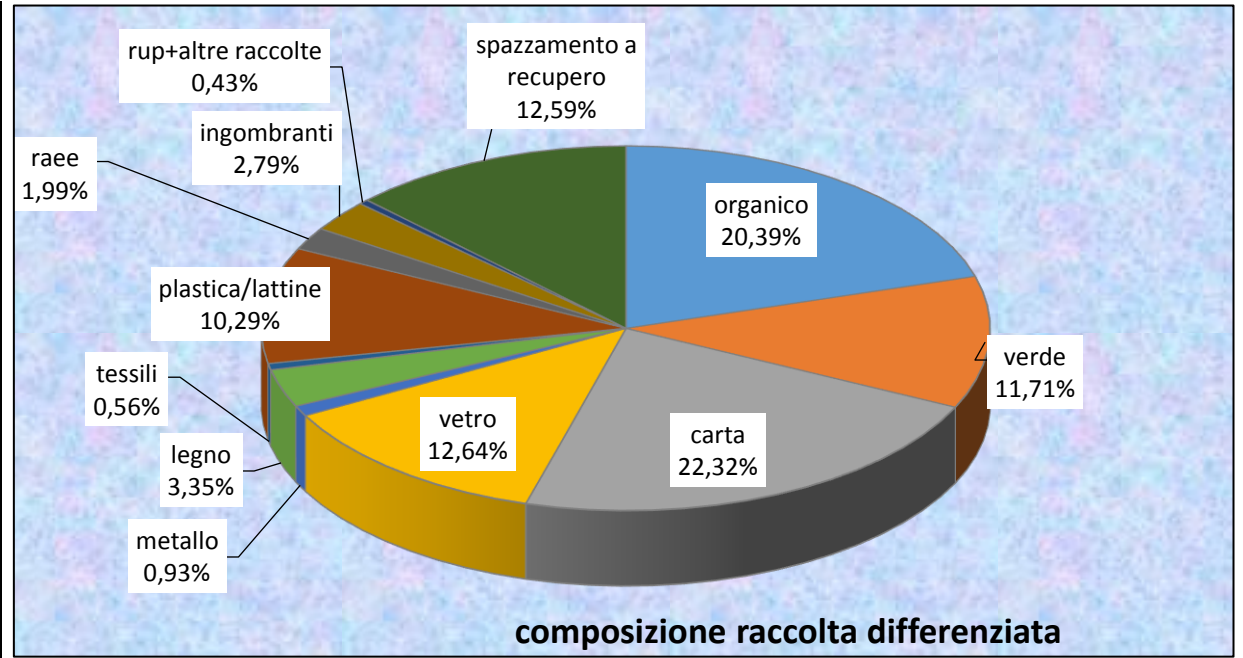
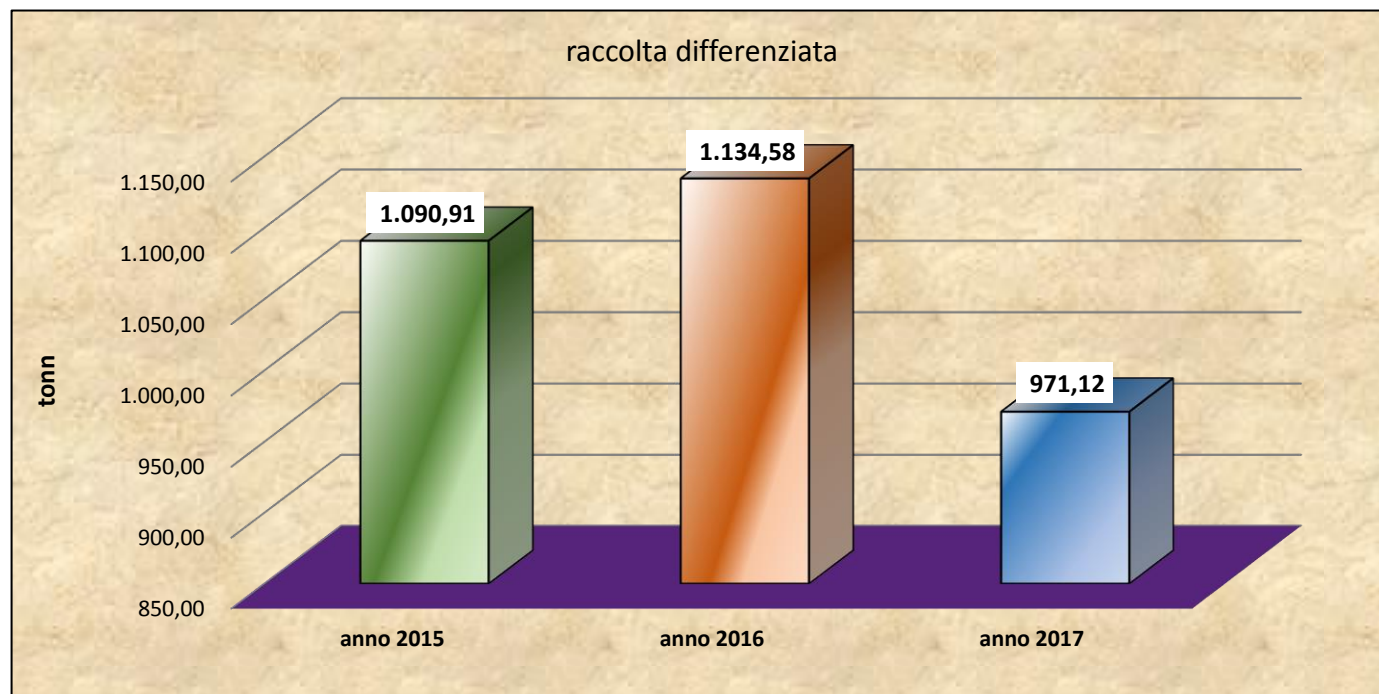


MESE	totale raccolta differenziata	% raccolta differenziata	totale indifferenzia to	totale rifiuti
	tonn	%	tonn	tonn
gennaio	115,38	37,45%	190,16	308,11
febbraio	94,64	36,60%	162,12	260,17
marzo	96,81	39,24%	147,58	270,69
aprile	61,00	33,91%	117,59	187,80
maggio	59,72	37,70%	96,93	202,53
giugno	114,03	50,25%	109,33	250,29
luglio	128,08	42,65%	168,75	340,52
agosto	210,15	48,25%	220,81	435,52
settembre	91,30	48,90%	91,43	186,87
ottobre				
novembre				
dicembre				
totale	971,12	42,20%	1.304,70	2.442,50

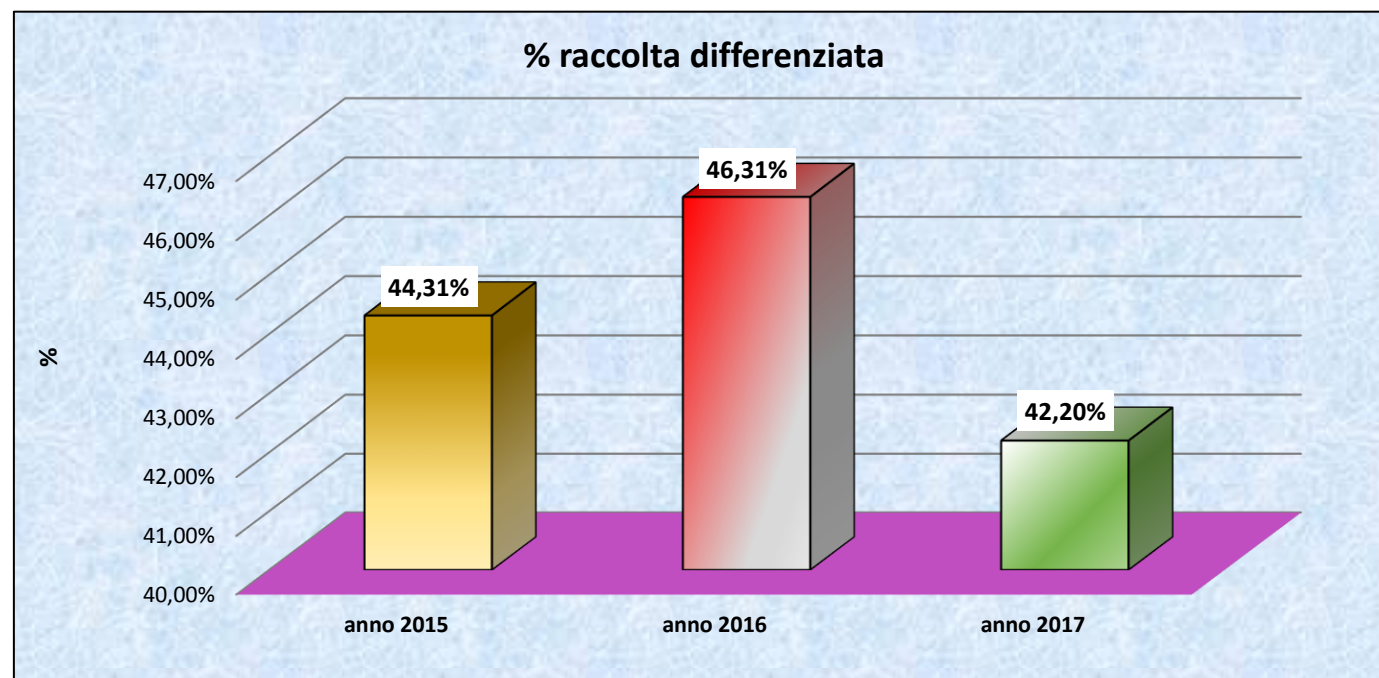


MESE	organico	verde	carta	vetro	metallo	legno	tessili	plastica/lat tine	raee	ingombrant i	rup+altre raccolte	spazzamento a recupero
	tonn	tonn	tonn	tonn	tonn	tonn	tonn	tonn	tonn	tonn	tonn	tonn
gennaio	34,96	10,34	32,29	16,51	2,40	2,16	0,79	13,05	1,14	4,31	0,00	0,00
febbraio	24,60	0,00	26,84	22,61	0,00	0,00	0,57	11,36	3,65	0,00	1,61	6,80
marzo	29,42	2,80	28,82	15,19	1,59	2,33	0,19	14,06	0,03	4,68	0,00	23,99
aprile	12,12	2,46	20,33	8,72	0,00	3,91	1,00	11,37	1,35	1,04	0,06	7,85
maggio	10,77	0,02	16,53	10,04	0,94	10,33	0,35	8,78	2,05	1,66	0,65	43,48
giugno	6,70	46,82	27,09	7,45	2,88	7,29	1,11	10,08	3,40	4,79	0,10	23,26
luglio	27,33	32,16	34,56	11,56	0,00	2,29	0,25	15,94	4,77	2,66	2,33	37,90
agosto	66,00	19,24	47,72	42,86	2,71	4,09	0,87	21,44	3,14	6,65	0,00	0,00
settembre	20,14	19,39	19,77	8,92	0,03	5,69	1,28	10,96	3,14	5,96	0,17	0,00
ottobre												
novembre												
dicembre												
totale	232,05	133,23	253,95	143,85	10,55	38,09	6,41	117,05	22,66	31,75	4,92	143,29

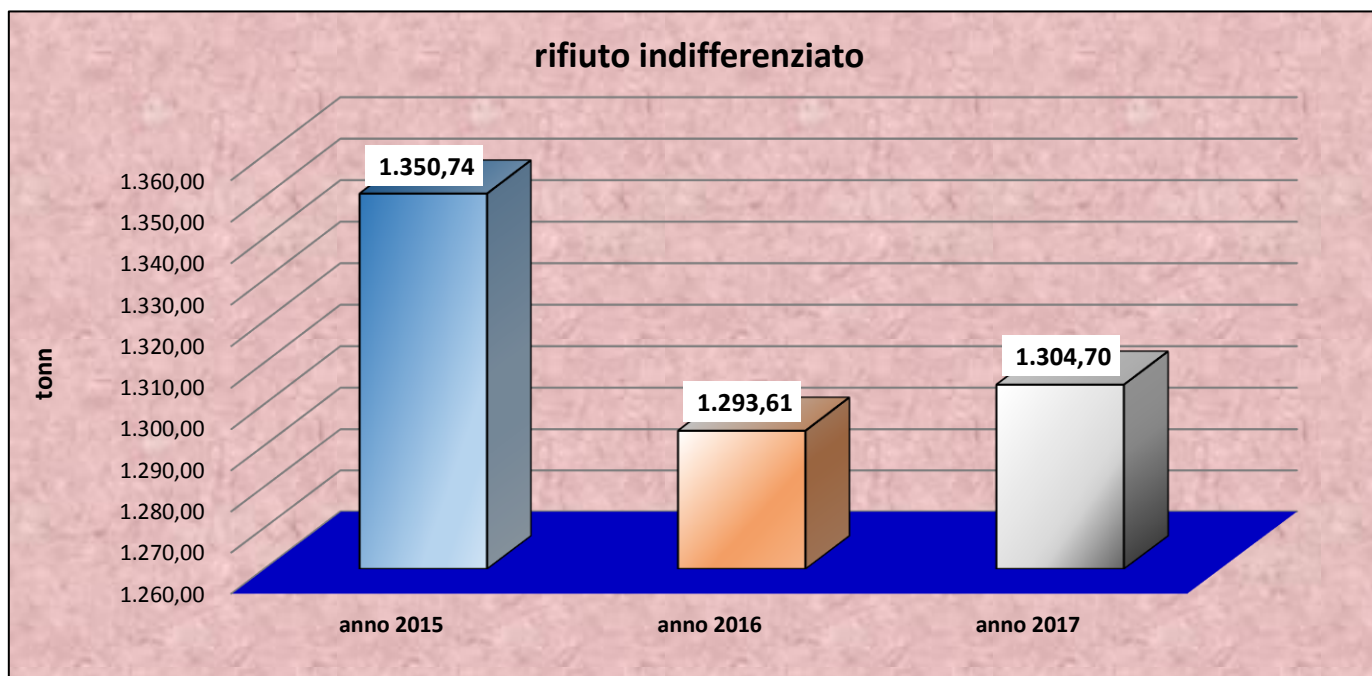
raccolta differenziata	anno 2015	anno 2016	anno 2017
	tonn	tonn	tonn
gennaio	102,01	106,82	115,38
febbraio	79,12	105,27	94,64
marzo	105,07	89,81	96,81
aprile	100,76	117,59	61,00
maggio	142,47	104,67	59,72
giugno	107,97	164,01	114,03
luglio	150,81	195,64	128,08
agosto	200,21	177,54	210,15
settembre	102,50	73,22	91,30
ottobre			
novembre			
dicembre			
totale	1.090,91	1.134,58	971,12



% raccolta differenziata	anno 2015	anno 2016	anno 2017
	%	%	%
gennaio	34,18%	35,46%	37,45%
febbraio	33,15%	39,79%	36,60%
marzo	40,64%	35,49%	39,24%
aprile	44,48%	51,00%	33,91%
maggio	58,46%	54,42%	37,70%
giugno	51,20%	60,17%	50,25%
luglio	43,01%	54,03%	42,65%
agosto	46,23%	44,94%	48,25%
settembre	50,92%	41,07%	48,90%
ottobre			
novembre			
dicembre			
totale	44,31%	46,31%	42,20%



rifiuto indifferenziato	anno 2015	anno 2016	anno 2017
	tonn	tonn	tonn
gennaio	195,21	191,57	190,16
febbraio	156,17	158,92	162,12
marzo	152,94	160,92	147,58
aprile	122,95	110,49	117,59
maggio	98,72	84,31	96,93
giugno	101,00	105,94	109,33
luglio	196,90	163,30	168,75
agosto	229,99	214,88	220,81
settembre	96,84	103,29	91,43
ottobre			
novembre			
dicembre			
totale	1.350,74	1.293,61	1.304,70



totale rifiuti	anno 2015	anno 2016	anno 2017
	tonn	tonn	tonn
gennaio	300,51	303,79	308,11
febbraio	238,69	264,71	260,17
marzo	258,64	253,15	270,69
aprile	226,60	230,59	187,80
maggio	243,70	192,34	202,53
giugno	210,90	274,00	250,29
luglio	350,74	362,11	340,52
agosto	433,15	395,08	435,52
settembre	202,92	178,99	186,87
ottobre			
novembre			
dicembre			
totale	2.465,85	2.454,76	2.442,50

