

Provincia di Torino  
Comune di BARDONECCHIA

PIANO DI RECUPERO  
AI SENSI DELL'ART.28 E 30 L. N.457/1978

I COMMITTENTI :

BOSSOLASCO Giovanni  
Frazione Savoulx Via Bardonecchia n° 23  
10056 Oulx (TO)  
C.F. BSS GNN 50A02 L219W

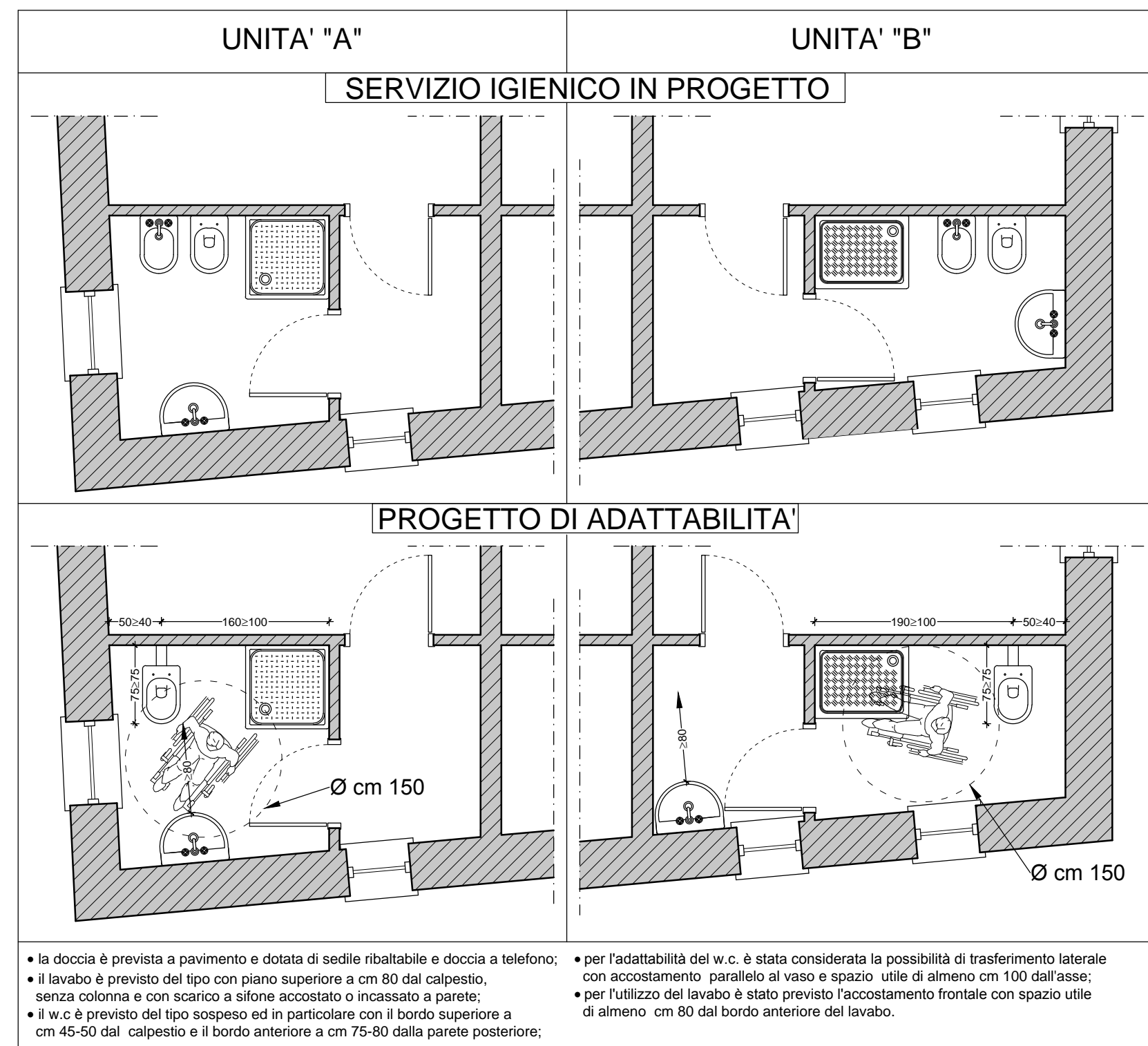
BOSSOLASCO Fabrizio  
Frazione Savoulx Via Bardonecchia n° 23  
10056 Oulx (TO)  
C.F. BSS FRZ 71T05 L219V

IL TECNICO: ROUDE Geom. Andrea  
Piazza Europa n°14 - 10052 Bardonecchia (TO)  
C.F. RDO NDR 71H18 L219W  
Iscrizione Albo Geom. TO 6913

tavola:	data:	ubicazione :
2	Marzo 2015	Località Pian del Sole snc
agg.	data:	oggetto :
agg.	data:	<ul style="list-style-type: none"> <li>• Verifiche ai sensi della L.13/89</li> <li>• Verifiche aeroilluminazione dei locali</li> <li>• Particolari costruttivi</li> </ul>

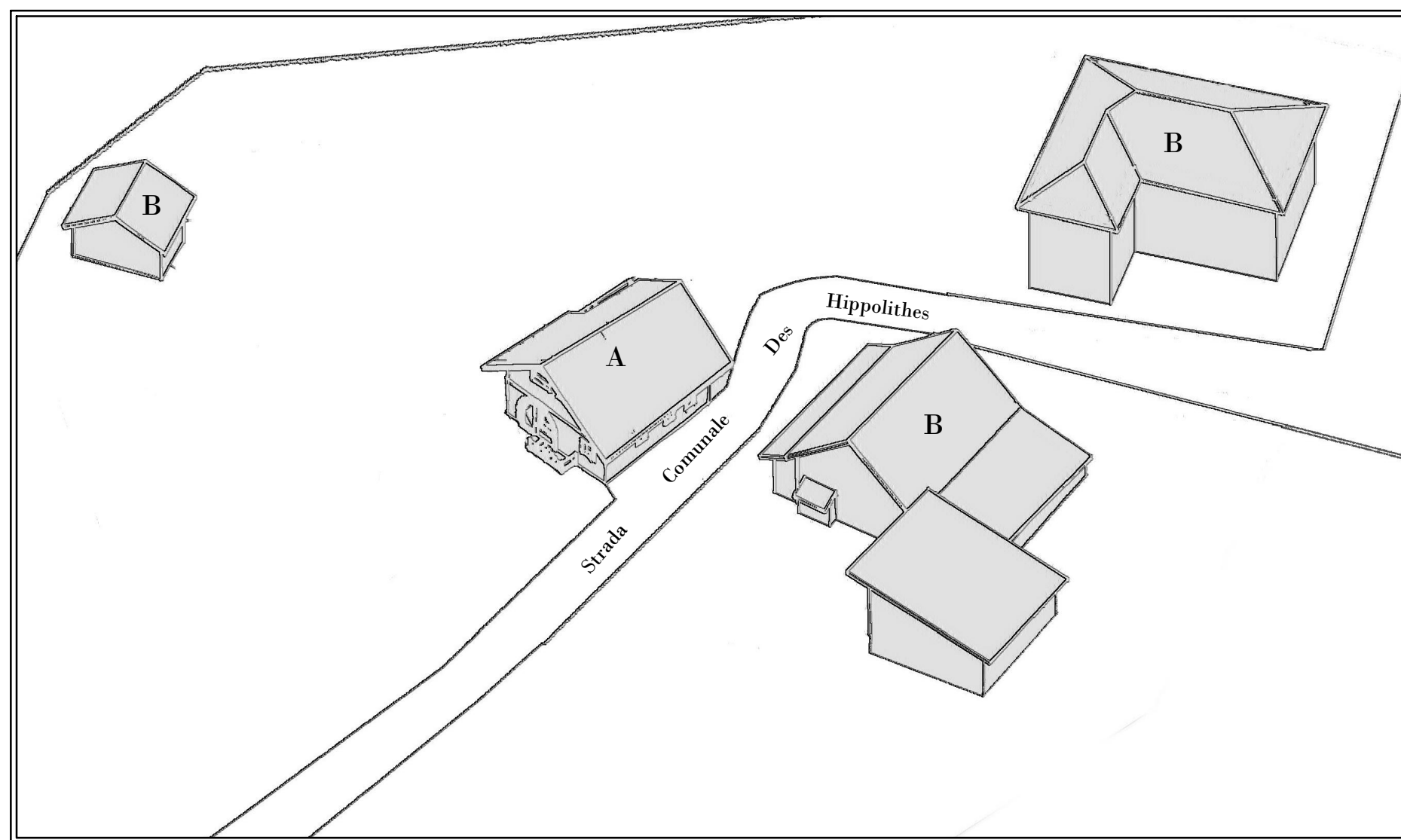
SERVIZI IGIENICI CON DIMOSTRAZIONE GRAFICA DELLA VISIBILITA' DEL LOCALE AI SENSI DELLA L. N°13/1989

Scala 1:50



RAPPORTO AERO ILLUMINANTE DEI LOCALI			
Locale	Superficie locale	Rapporto 1/8	Sup. finestrata
Locale scuola sci, unità "A" piano Terra	18,89 mq	2,36 mq	4,36 mq > 2,36 mq
Ufficio direzionale, unità "B" piano Terra	15,17 mq	1,90 mq	3,92 mq > 1,90 mq
Ufficio direzionale, unità "A" piano Primo	9,94 mq	1,24 mq	1,42 mq > 1,24 mq
Sala maestri, unità "A" piano Primo	10,70 mq	1,34 mq	1,42 mq > 1,34 mq
Sala riunioni, unità "B" piano Primo	9,77 mq	1,22 mq	1,44 mq > 1,22 mq

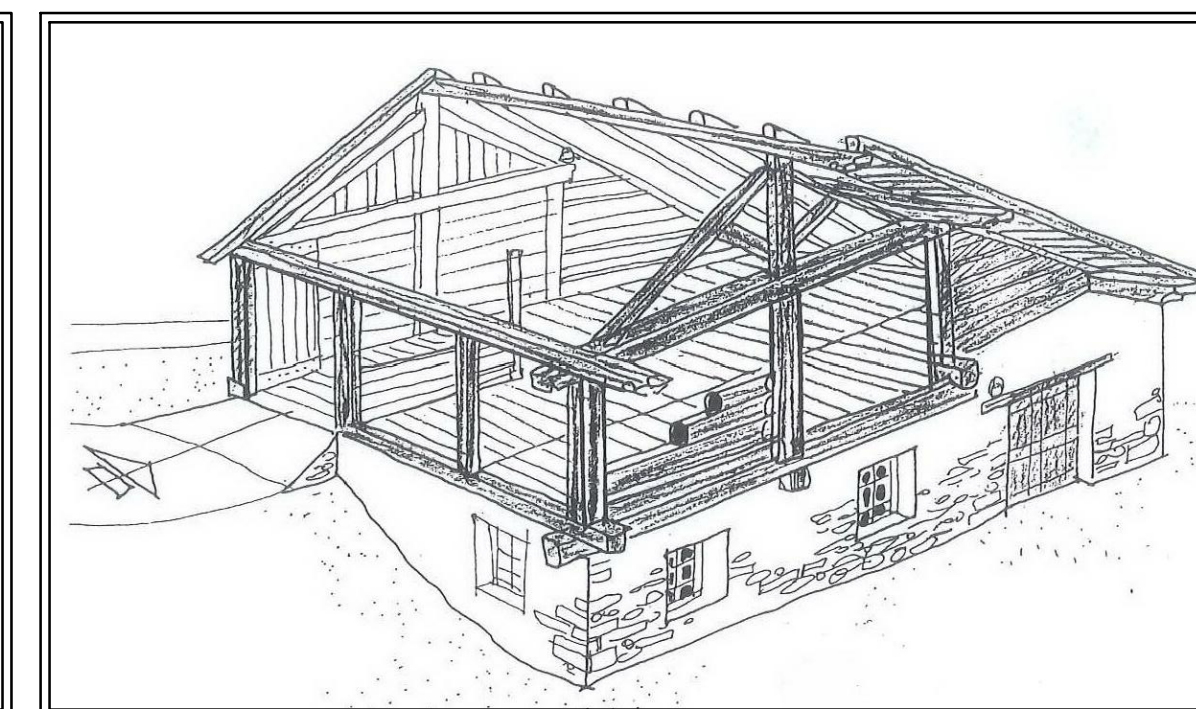
VISTA ASSONOMETRICA GENERALE DELL'AREA



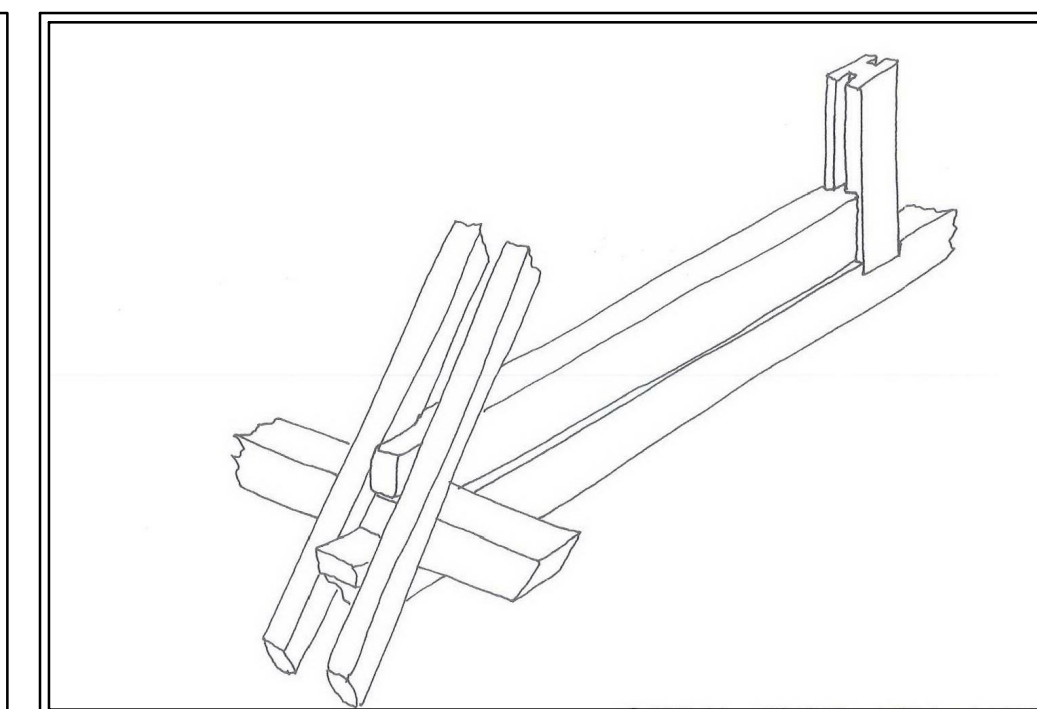
PARTICOLARI COSTRUTTIVI DELLE COSTRUZIONI PREESISTENTI TIPICHE DEL LUOGO



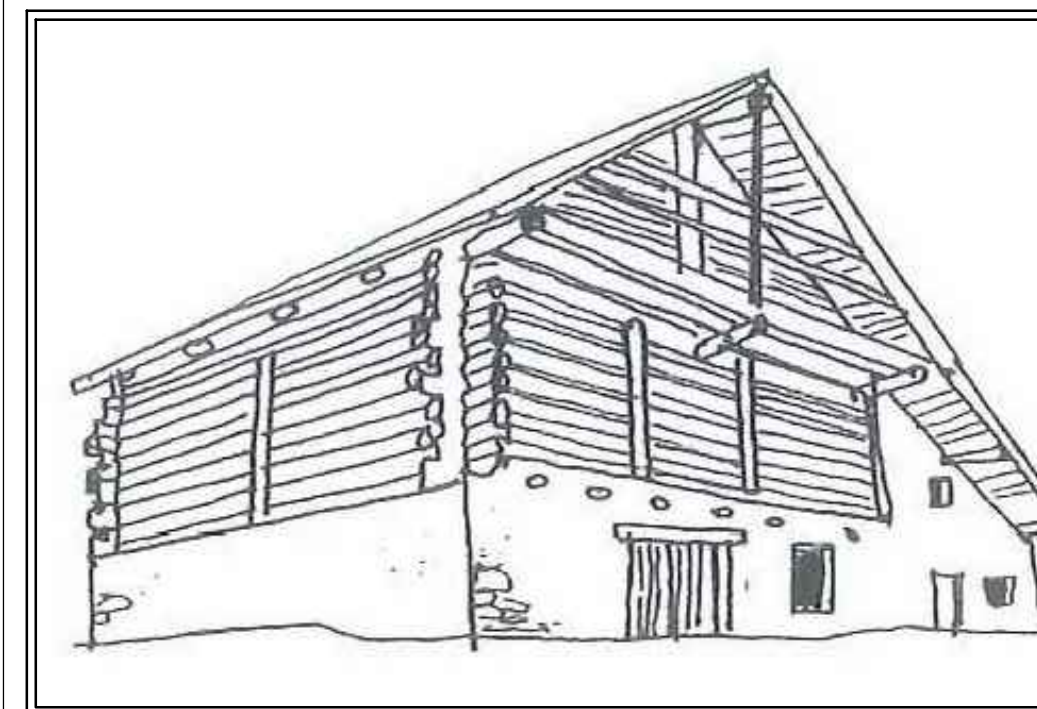
Esempio di tipologie costruttiva tipiche  
Vista prospettica




Esempio di tipologie costruttiva tipiche  
Vista prospettica e schema strutturale



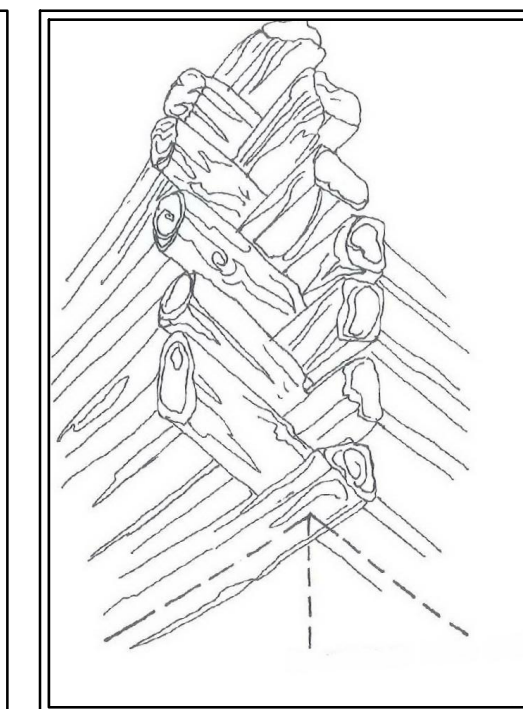
Schema chiusura pseudocapriata



Esempio di tipologie costruttiva tipiche  
Vista prospettica




Esempio di tipologie costruttiva tipiche  
Prospetto



Schema incastro tra due pareti lignee



Schema strutturale



Esempio chiusure con serramento di grandi aperture esistenti