

Planimetria scavi e risanamenti in progetto



LEGENDA



aree da scoticare cm 30 :

- Aiuola 1) 13mq
- Aiuola 2) 9 mq
- aree con scavo 40cm
- Aiuola 3) 55mq

aree da scoticare cm 15 per successiva sistemazione a verde:

- Aiuola 4) 113mq
- Aiuola 5) 20 mq
- Aiuola 6) 21 mq
- Aiuola 7) 132mq
- Aiuola 8) 36 mq
- Aiuola 9) 6 mq



aree da risanare:

- Pedonale mq 125 (fino a quota -50cm dal piano finito)
- Disfacimento pavimentazione in pietra (cm 15)
- Ulteriore scavo 35cm

Area Giochi mq 95 (40mq parte asf. e 55 parte sterrato)

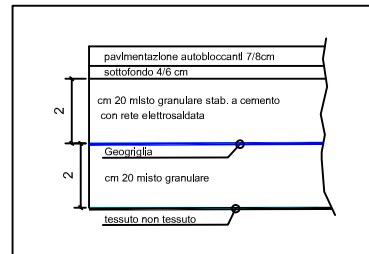
- Parte sterrato 55mq, scavo 40 cm
- Parte asfalto 40mq, scavo cm 15-20



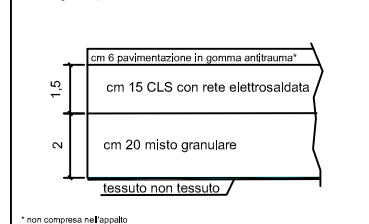
aree asfaltate da disfare/scarificare mq 225

- parte disfacimento mq 125
- parte solo fresatura senza carico mq 100

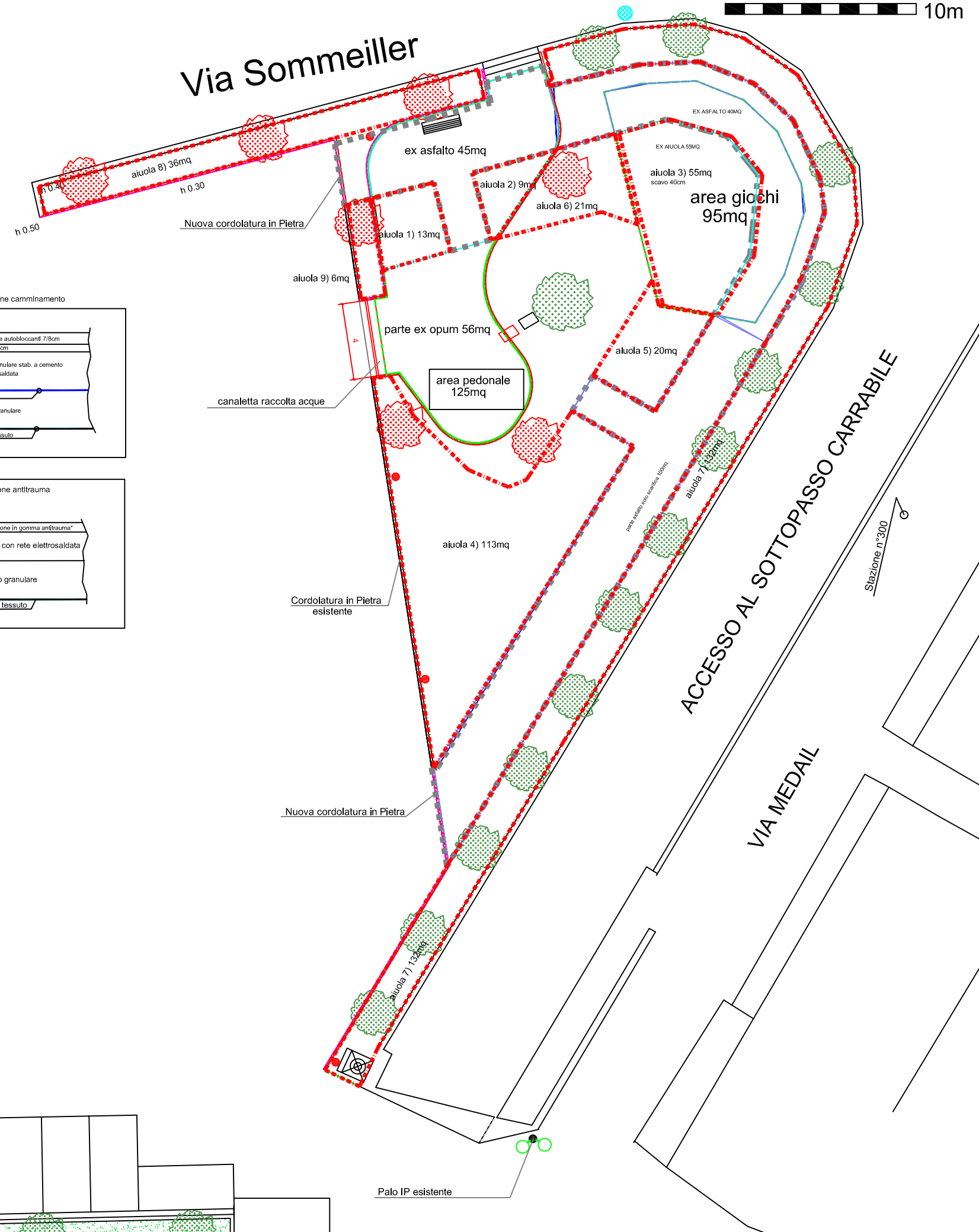
Stratigrafia pavimentazione camminamento



Stratigrafia pavimentazione antitrauma



* non compresa nell'importo



scala 1:250

SUPERFICIE OCCUPATA DALLA G.D.F.