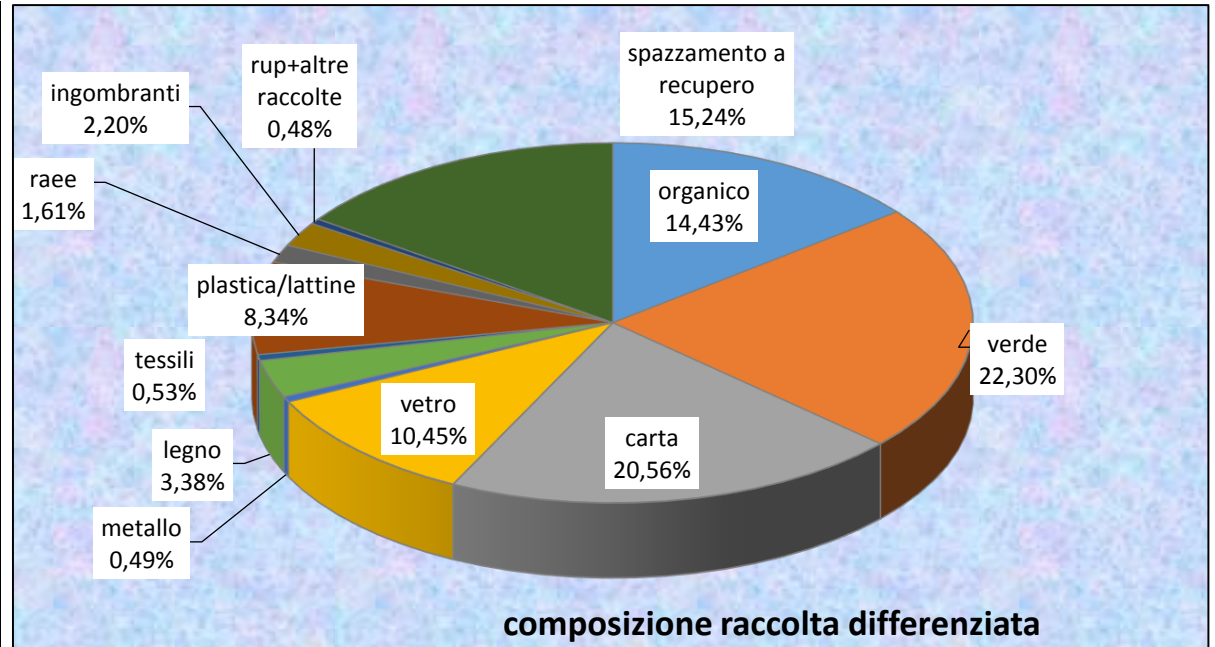
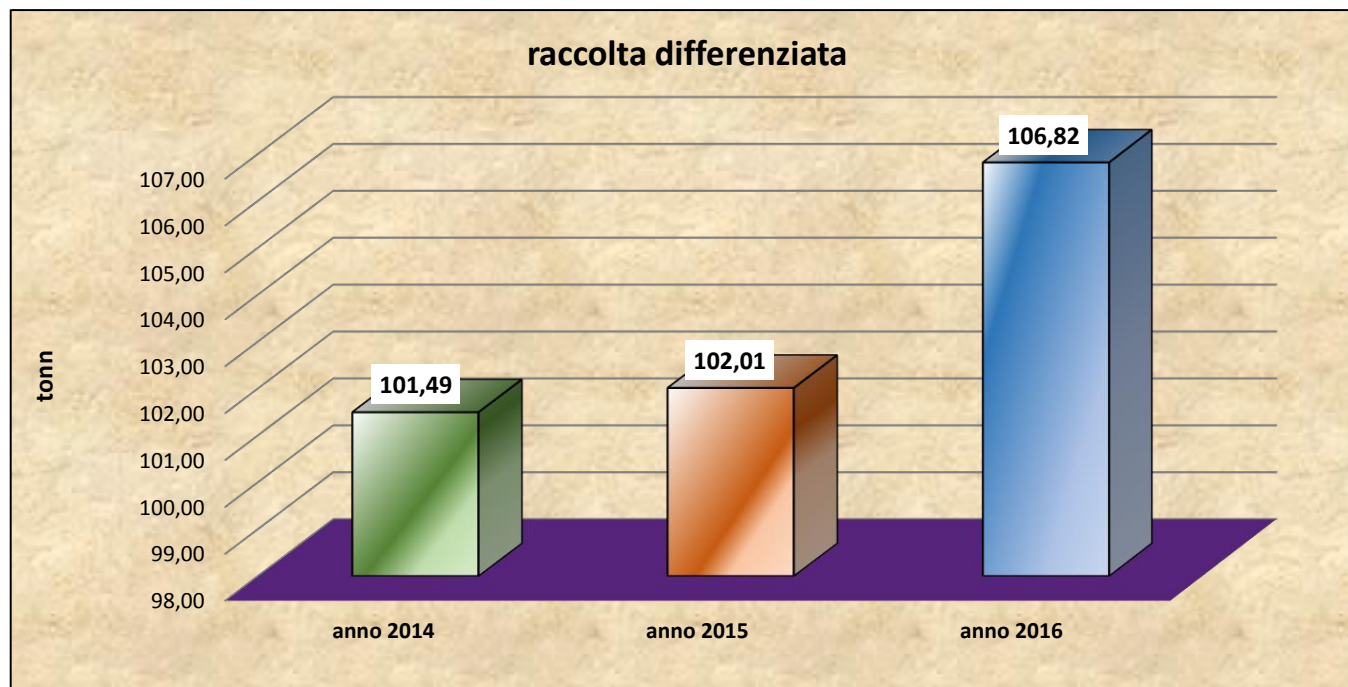


MESE	totale raccolta differenziata	% raccolta differenziata	totale indifferenzia to	totale rifiuti
	tonn	%	tonn	tonn
gennaio	106,82	35,46%	191,57	303,79
febbraio	105,27	39,79%	158,92	264,71
marzo	89,81	35,49%	160,92	253,15
aprile	117,59	51,00%	110,49	230,59
maggio	104,67	54,42%	84,31	192,34
giugno	164,01	60,17%	105,94	274,00
luglio	195,64	54,03%	163,30	362,11
agosto	177,54	44,94%	214,88	395,08
settembre	73,22	41,07%	103,29	178,99
ottobre	144,27	60,03%	94,49	240,76
novembre	202,49	64,06%	109,96	318,24
dicembre	106,09	41,00%	150,75	259,07
<b>totale</b>	<b>1.587,43</b>	<b>48,62%</b>	<b>1.648,81</b>	<b>3.272,82</b>

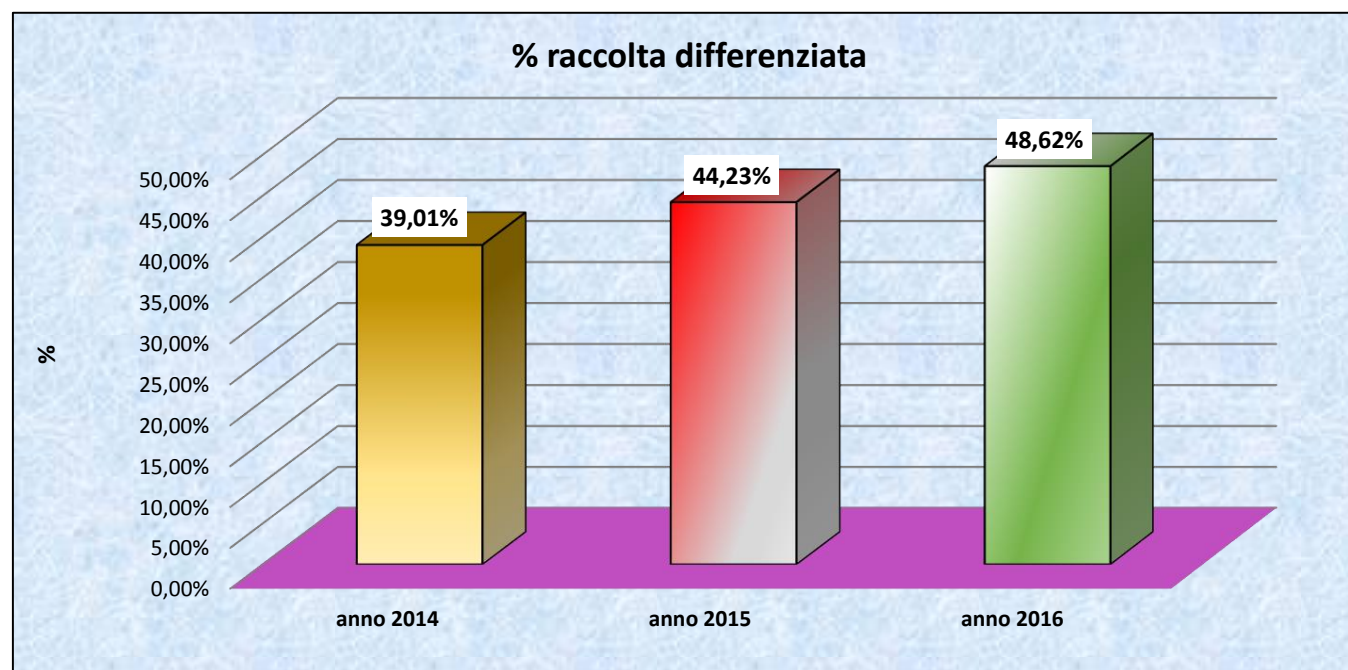


MESE	organico	verde	carta	vetro	metallo	legno	tessili	plastica/lattine	raee	ingombranti	rup+altre raccolte	spazzamento a recupero
	tonn	tonn	tonn	tonn	tonn	tonn	tonn	tonn	tonn	tonn	tonn	tonn
gennaio	28,45	0,00	29,58	24,08	0,02	2,16	0,65	13,56	3,49	2,66	2,53	5,03
febbraio	35,85	5,76	27,48	22,89	0,00	3,48	0,72	9,26	0,00	0,17	0,17	0,00
marzo	18,58	0,59	34,01	14,46	0,01	0,03	0,55	12,31	2,31	2,66	0,06	6,66
aprile	11,86	18,25	19,97	9,82	1,63	6,38	0,80	8,28	1,10	4,55	0,00	37,46
maggio	4,03	41,27	16,48	8,04	1,76	4,21	0,95	6,99	3,67	4,21	0,00	16,44
giugno	6,88	54,36	20,61	12,78	0,01	6,74	1,05	9,31	1,12	4,76	1,42	49,02
luglio	38,57	56,61	40,43	8,69	1,41	3,86	0,84	15,39	2,80	3,88	0,05	26,30
agosto	45,57	28,39	45,59	16,69	0,00	6,89	1,13	21,03	2,83	2,24	0,00	9,85
settembre	5,38	7,56	23,19	17,88	1,41	1,08	0,89	8,78	2,16	1,65	0,69	5,02
ottobre	11,49	53,32	19,73	8,40	0,02	12,26	0,45	7,34	0,06	3,29	0,44	29,46
novembre	10,38	78,07	19,75	7,39	1,70	6,84	0,44	11,11	4,18	4,07	2,15	62,20
dicembre	17,36	17,95	37,02	18,60	0,07	0,91	0,15	12,03	2,35	1,58	0,30	0,00
<b>totale</b>	<b>234,41</b>	<b>362,12</b>	<b>333,83</b>	<b>169,73</b>	<b>8,03</b>	<b>54,84</b>	<b>8,62</b>	<b>135,39</b>	<b>26,07</b>	<b>35,71</b>	<b>7,82</b>	<b>247,46</b>

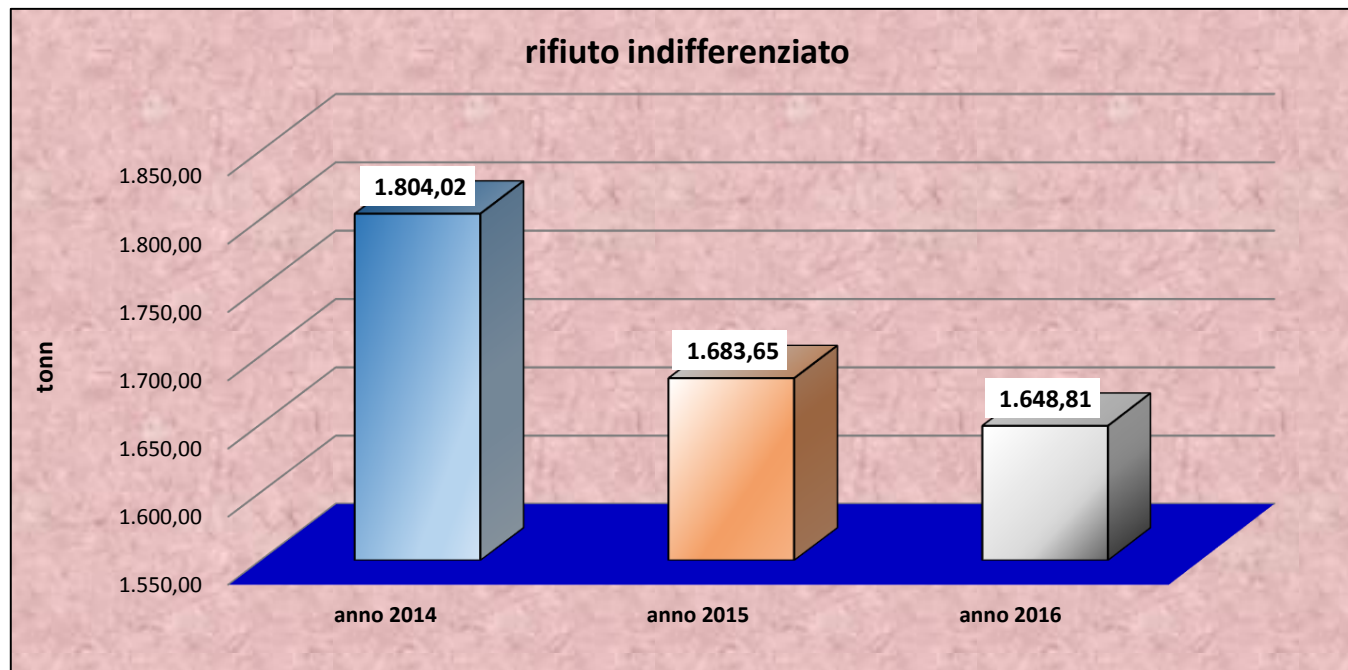
raccolta differenziata	anno 2014	anno 2015	anno 2016
	tonn	tonn	tonn
gennaio	101,49	102,01	106,82
febbraio	61,95	79,12	105,27
marzo	96,49	105,07	89,81
aprile	101,22	100,76	117,59
maggio	62,59	142,47	104,67
giugno	99,07	107,97	164,01
luglio	133,24	150,81	195,64
agosto	133,62	200,21	177,54
settembre	86,14	102,50	73,22
ottobre	98,86	100,89	144,27
novembre	95,67	73,31	202,49
dicembre	107,00	93,58	106,09
<b>totale</b>	<b>1.177,35</b>	<b>1.358,68</b>	<b>1.587,43</b>



% raccolta differenziata	anno 2014	anno 2015	anno 2016
	%	%	%
gennaio	31,17%	34,18%	35,46%
febbraio	28,73%	33,15%	39,79%
marzo	34,89%	40,64%	35,49%
aprile	44,64%	44,48%	51,00%
maggio	34,11%	58,46%	54,42%
giugno	41,68%	51,20%	60,17%
luglio	41,47%	43,01%	54,03%
agosto	37,31%	46,23%	44,94%
settembre	44,76%	50,92%	41,07%
ottobre	50,70%	51,96%	60,03%
novembre	44,12%	43,50%	64,06%
dicembre	39,83%	37,87%	41,00%
<b>totale</b>	<b>39,01%</b>	<b>44,23%</b>	<b>48,62%</b>



rifiuto indifferenziato	anno 2014	anno 2015	anno 2016
	tonn	tonn	tonn
gennaio	220,09	195,21	191,57
febbraio	150,99	156,17	158,92
marzo	176,46	152,94	160,92
aprile	123,72	122,95	110,49
maggio	117,54	98,72	84,31
giugno	136,88	101,00	105,94
luglio	183,50	196,90	163,30
agosto	221,55	229,99	214,88
settembre	102,64	96,84	103,29
ottobre	92,99	90,90	94,49
novembre	119,57	92,49	109,96
dicembre	158,09	149,52	150,75
<b>totale</b>	<b>1.804,02</b>	<b>1.683,65</b>	<b>1.648,81</b>



totale rifiuti	anno 2014	anno 2015	anno 2016
	tonn	tonn	tonn
gennaio	325,72	300,51	303,79
febbraio	215,65	238,69	264,71
marzo	276,70	258,64	253,15
aprile	226,89	226,60	230,59
maggio	183,79	243,70	192,34
giugno	237,70	210,90	274,00
luglio	323,50	350,74	362,11
agosto	358,21	433,15	395,08
settembre	192,51	202,92	178,99
ottobre	195,07	200,29	240,76
novembre	216,91	168,61	318,24
dicembre	268,69	247,14	259,07
<b>totale</b>	<b>3.021,33</b>	<b>3.081,89</b>	<b>3.272,82</b>

