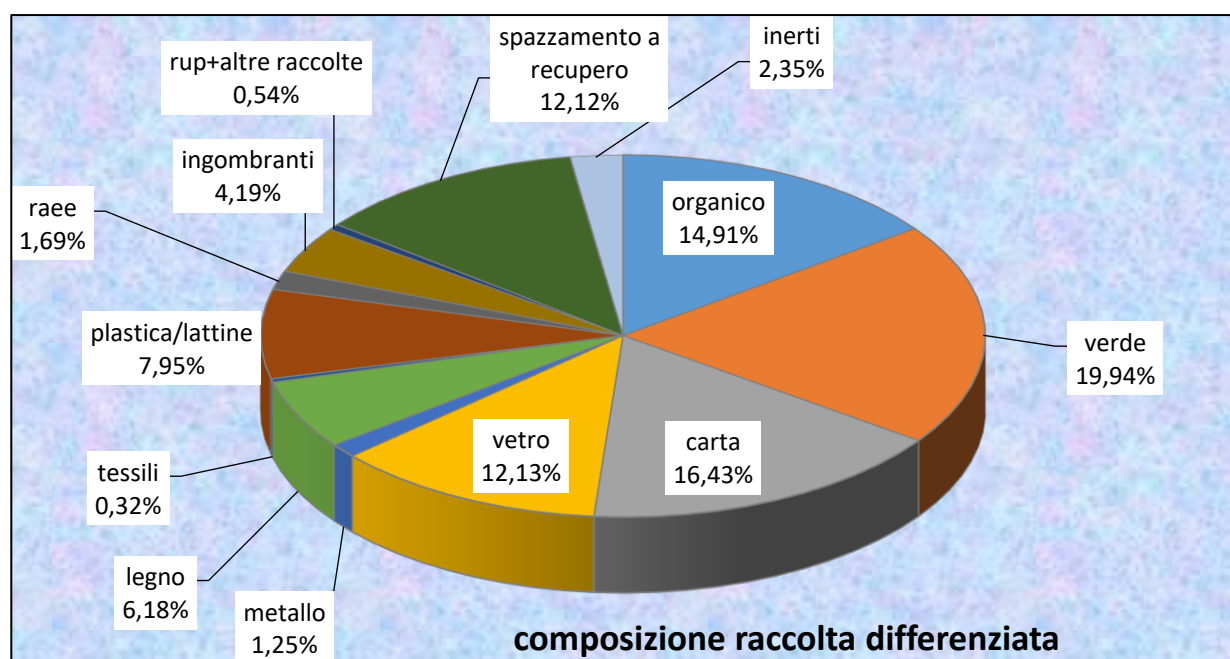
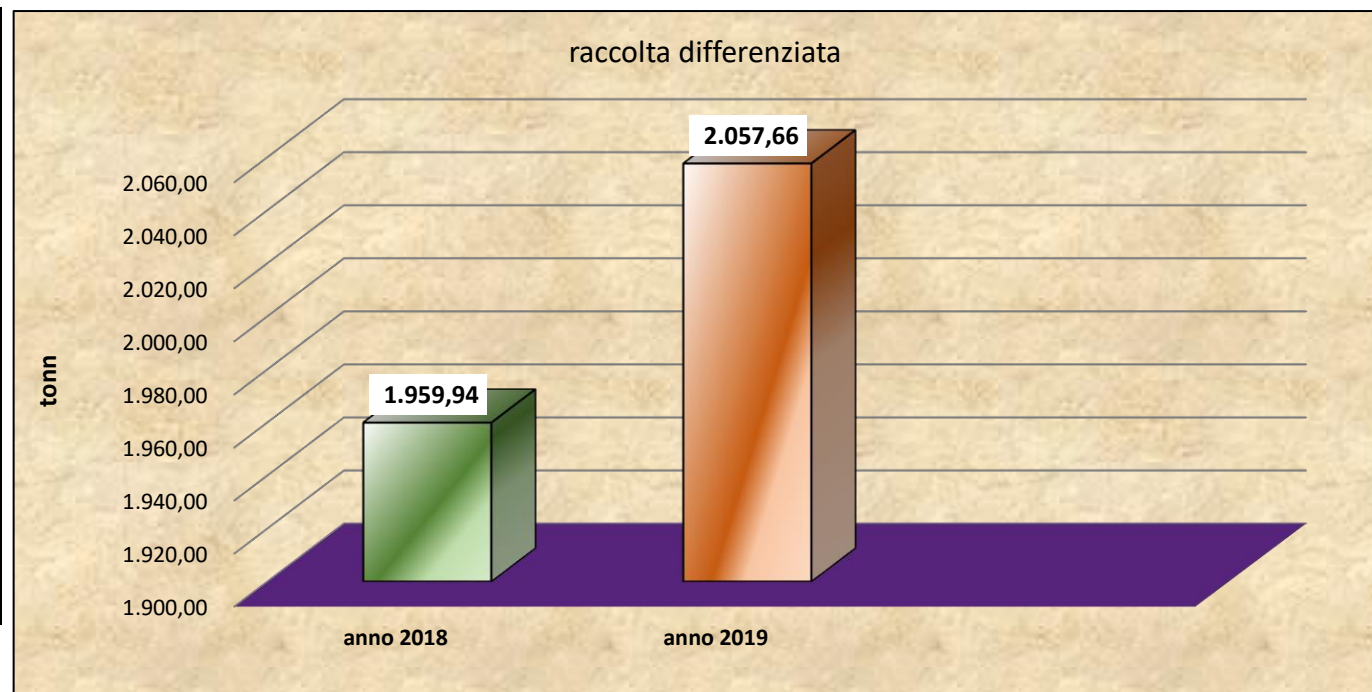


MESE	totale raccolta differenziata	% raccolta differenziata	totale indifferenziato	totale rifiuti
	tonn	%	tonn	tonn
gennaio	202,54	53,27%	177,66	380,20
febbraio	92,09	39,38%	141,77	233,87
marzo	139,21	46,15%	162,44	301,65
aprile	200,90	68,80%	91,11	292,01
maggio	150,77	64,67%	82,38	233,15
giugno	195,73	62,79%	115,98	311,72
luglio	221,88	56,34%	171,92	393,80
agosto	254,17	52,81%	227,15	481,32
settembre	151,09	64,45%	83,33	234,42
ottobre	145,80	60,33%	95,87	241,67
novembre	177,17	63,05%	103,85	281,01
dicembre	126,30	50,47%	123,94	250,24
<b>totale</b>	<b>2.057,66</b>	<b>56,61%</b>	<b>1.577,40</b>	<b>3.635,05</b>

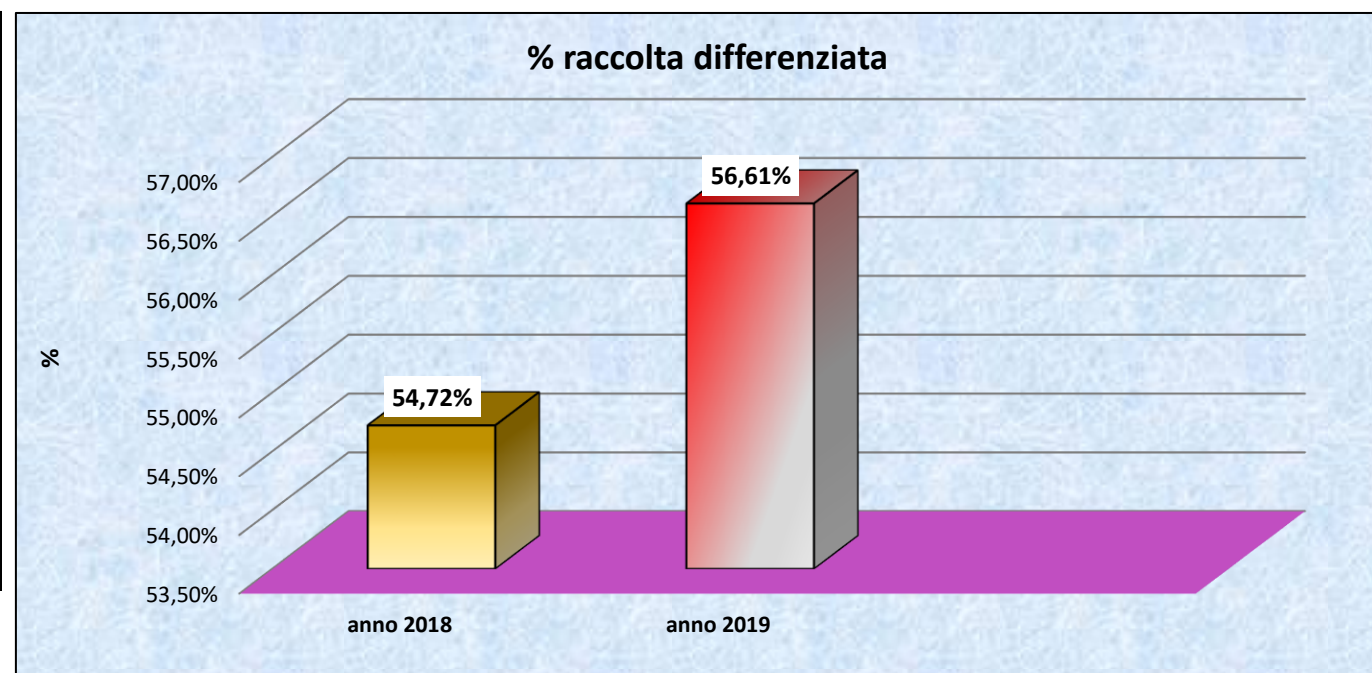


MESE	organico	verde	carta	vetro	metallo	legno	tessili	plastica/lattine	raee	ingombranti	rup+altre raccolte	spazzamento a recupero	inerti	AUTOCOMPOSTAGGIO
	tonn	tonn	tonn	tonn	tonn	tonn	tonn	tonn	tonn	tonn	tonn	tonn	tonn	tonn
gennaio	56,24	4,50	36,94	48,76	2,61	8,35	1,17	14,52	1,78	1,31	0,60	15,52	10,23	
febbraio	20,86	0,00	24,94	20,38	0,00	4,95	0,40	11,02	3,39	6,16	0,00	0,00	0,00	
marzo	35,60	17,12	25,01	20,37	1,63	6,96	0,43	14,68	2,22	3,80	0,44	3,00	7,94	
aprile	20,88	77,75	23,13	14,48	1,97	12,27	0,49	9,13	1,27	7,49	0,17	21,60	10,26	
maggio	6,89	56,64	16,52	11,24	1,67	7,75	0,80	11,67	3,34	8,37	0,85	17,11	7,91	
giugno	21,07	62,65	24,20	5,70	1,59	18,39	0,71	11,97	3,50	4,59	3,66	25,68	12,04	
luglio	38,76	38,07	39,57	24,77	0,00	12,82	0,57	20,99	4,78	5,65	0,33	35,57	0,00	
agosto	49,01	35,36	43,81	41,38	6,67	12,02	0,86	22,51	4,26	9,56	0,47	28,26	0,00	
settembre	13,52	22,83	18,04	13,03	1,67	9,88	0,61	9,71	2,23	9,77	1,09	48,69	0,00	
ottobre	14,53	29,95	21,20	13,19	3,94	12,91	0,00	12,81	2,55	9,50	2,43	22,78	0,00	
novembre	5,81	58,20	25,51	11,49	1,04	14,32	0,00	11,64	2,54	14,88	0,53	31,23	0,00	
dicembre	23,61	7,26	39,24	24,77	2,88	6,43	0,60	13,01	2,92	5,12	0,45	0,00	0,00	
<b>totale</b>	<b>306,77</b>	<b>410,33</b>	<b>338,12</b>	<b>249,55</b>	<b>25,67</b>	<b>127,07</b>	<b>6,65</b>	<b>163,65</b>	<b>34,79</b>	<b>86,21</b>	<b>11,03</b>	<b>249,44</b>	<b>48,39</b>	<b>0,00</b>

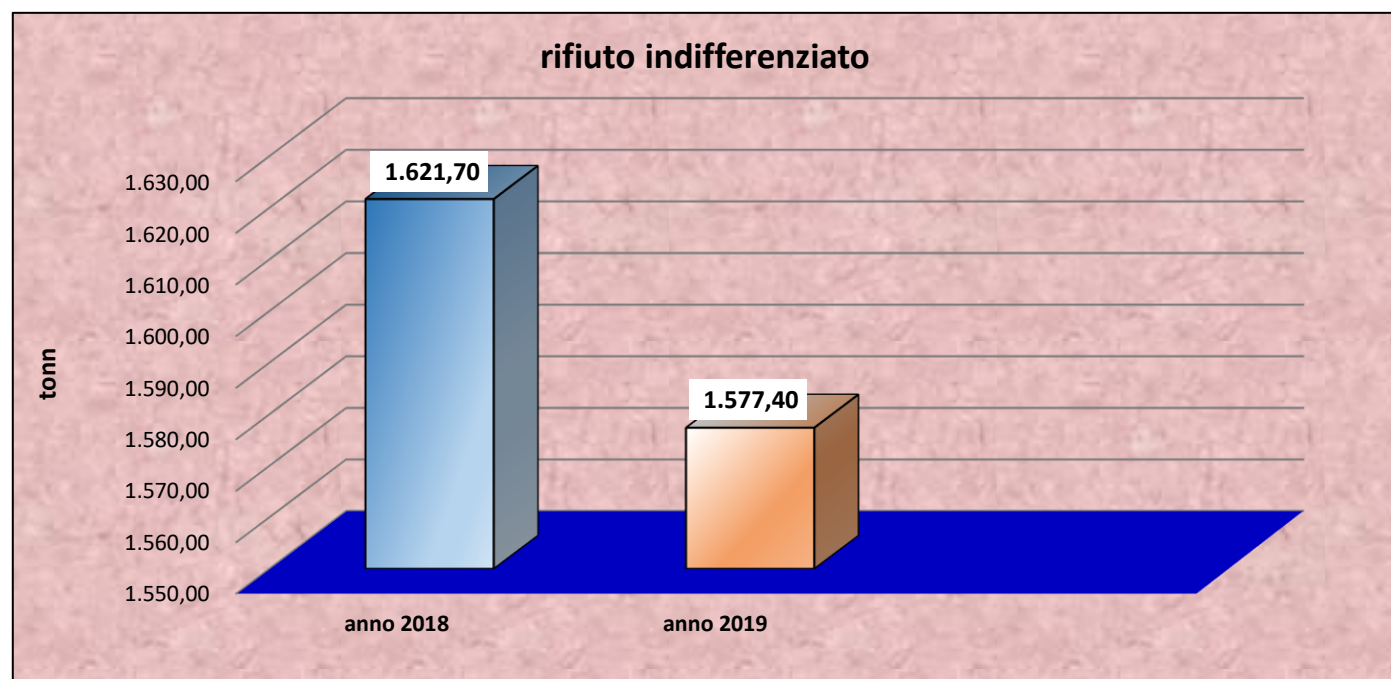
raccolta differenziata	anno 2018	anno 2019	
	tonn	tonn	tonn
gennaio	149,22	202,54	
febbraio	113,77	92,09	
marzo	112,41	139,21	
aprile	121,86	200,90	
maggio	219,68	150,77	
giugno	181,34	195,73	
luglio	204,99	221,88	
agosto	218,14	254,17	
settembre	145,94	151,09	
ottobre	220,27	145,80	
novembre	138,12	177,17	
dicembre	134,20	126,30	
<b>totale</b>	<b>1.959,94</b>	<b>2.057,66</b>	



% raccolta differenziata	anno 2018	anno 2019	
	%	%	%
gennaio	44,43%	53,27%	
febbraio	43,63%	39,38%	
marzo	45,30%	46,15%	
aprile	48,61%	68,80%	
maggio	70,10%	64,67%	
giugno	59,87%	62,79%	
luglio	56,11%	56,34%	
agosto	50,52%	52,81%	
settembre	58,77%	64,45%	
ottobre	71,49%	60,33%	
novembre	58,82%	63,05%	
dicembre	47,67%	50,47%	
<b>totale</b>	<b>54,72%</b>	<b>56,61%</b>	



rifiuto indifferenziato	anno 2018	anno 2019	
	tonn	tonn	tonn
gennaio	186,59	177,66	
febbraio	146,98	141,77	
marzo	135,76	162,44	
aprile	128,85	91,11	
maggio	93,72	82,38	
giugno	121,53	115,98	
luglio	160,35	171,92	
agosto	213,66	227,15	
settembre	102,38	83,33	
ottobre	87,84	95,87	
novembre	96,70	103,85	
dicembre	147,32	123,94	
<b>totale</b>	<b>1.621,70</b>	<b>1.577,40</b>	



totale rifiuti	anno 2018	anno 2019	
	tonn	tonn	tonn
gennaio	335,81	380,20	
febbraio	260,76	233,87	
marzo	248,17	301,65	
aprile	250,70	292,01	
maggio	313,40	233,15	
giugno	302,87	311,72	
luglio	365,35	393,80	
agosto	431,80	481,32	
settembre	248,32	234,42	
ottobre	308,11	241,67	
novembre	234,82	281,01	
dicembre	281,53	250,24	
<b>totale</b>	<b>3.581,64</b>	<b>3.635,05</b>	

